



ТЕРРИТОРИАЛЬНЫЙ ОРГАН ФЕДЕРАЛЬНОЙ
СЛУЖБЫ ГОСУДАРСТВЕННОЙ СТАТИСТИКИ
ПО РЕСПУБЛИКЕ ТАТАРСТАН

ИНДЕКСЫ ЦЕН ПРОИЗВОДИТЕЛЕЙ ПРОМЫШЛЕННЫХ ТОВАРОВ В РЕСПУБЛИКЕ ТАТАРСТАН



ноябрь 2022 года



Территориальный орган Федеральной
службы государственной статистики
по Республике Татарстан

Индексы цен производителей промышленных товаров в Республике Татарстан

за ноябрь 2022 года

01 ИНДЕКСЫ ЦЕН ПРОИЗВОДИТЕЛЕЙ
(ВНУТРЕННИЙ РЫНОК) И
ПОТРЕБИТЕЛЬСКИХ ЦЕН

02 ИНДЕКСЫ ЦЕН ПРОИЗВОДИТЕЛЕЙ
(ВНУТРЕННИЙ РЫНОК) ПО ОТДЕЛЬНЫМ ВИДАМ
ЭКОНОМИЧЕСКОЙ ДЕЯТЕЛЬНОСТИ

* Ежемесячные данные оперативной статистики





ИНДЕКСЫ ЦЕН ПРОИЗВОДИТЕЛЕЙ И ПОТРЕБИТЕЛЬСКИХ ЦЕН

В % К ПРЕДЫДУЩЕМУ МЕСЯЦУ

НОЯБРЬ 2022 г. К ОКТЯБРЮ 2022 г.

Индекс цен производителей

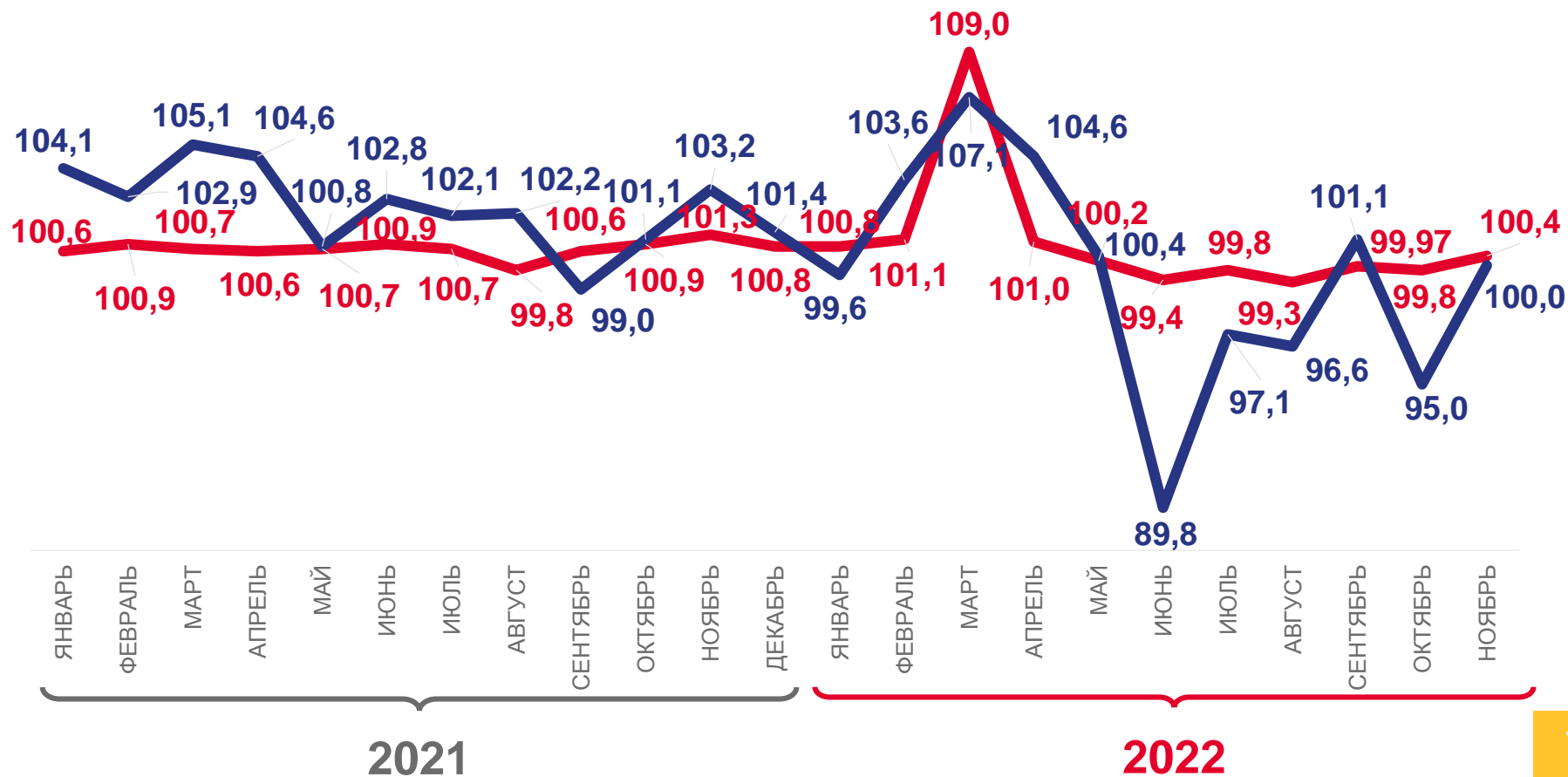


100,0

Индекс потребительских цен



100,4



Цены производителей промышленных товаров



Потребительские цены на товары и услуги





ИНДЕКСЫ ЦЕН ПРОИЗВОДИТЕЛЕЙ И ПОТРЕБИТЕЛЬСКИХ ЦЕН

В % К ДЕКАБРЮ ПРЕДЫДУЩЕГО ГОДА

НОЯБРЬ 2022 г. К ДЕКАБРЮ 2021 г.,

Индекс цен производителей

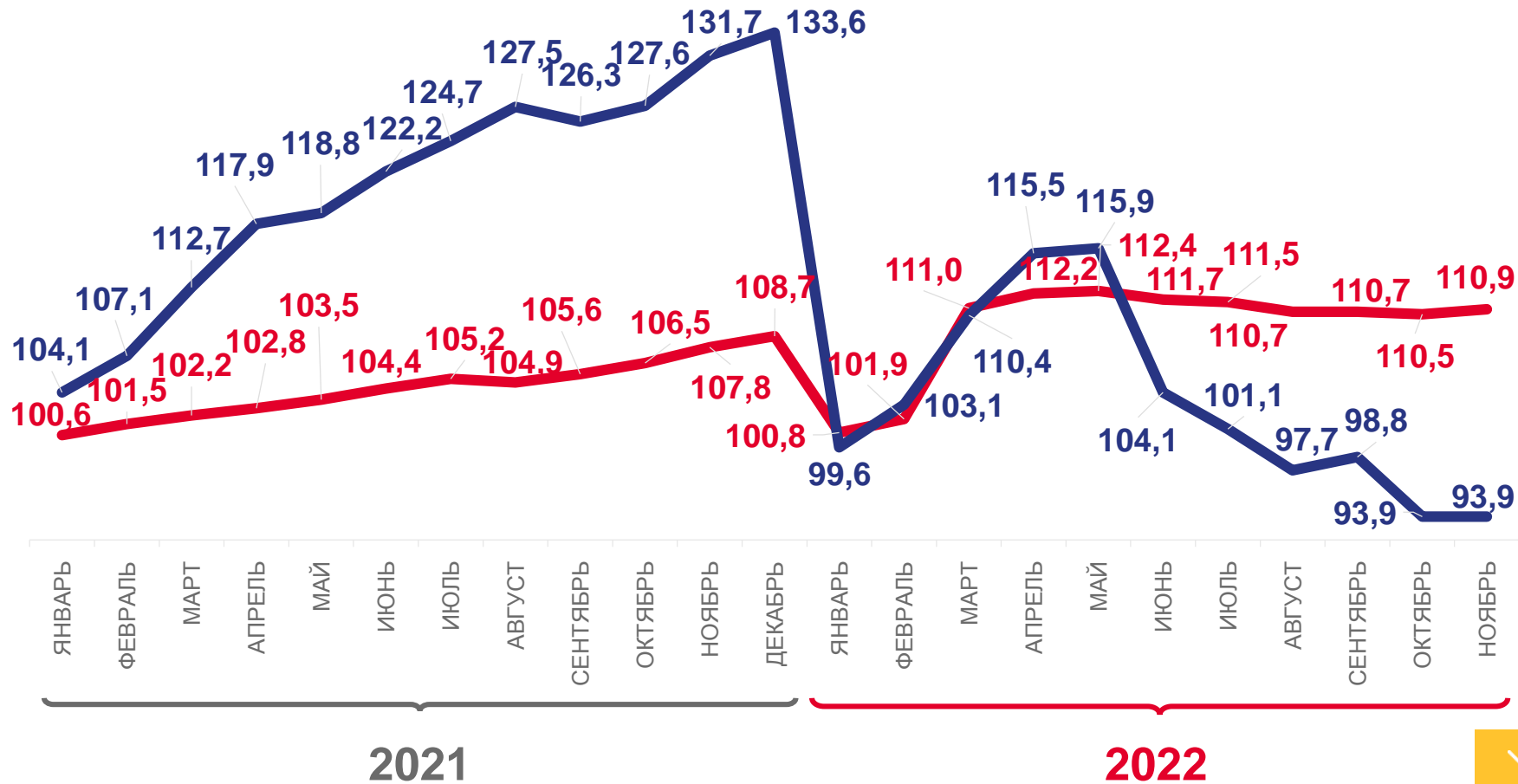


93,9

Индекс потребительских цен



110,9



Цены производителей промышленных товаров



Потребительские цены на товары и услуги





ИНДЕКСЫ ЦЕН ПРОИЗВОДИТЕЛЕЙ И ПОТРЕБИТЕЛЬСКИХ ЦЕН

В % К СООТВЕТСТВУЮЩЕМУ МЕСЯЦУ ПРЕДЫДУЩЕГО ГОДА

НОЯБРЬ 2022 г. К НОЯБРЮ 2021 г.

Индекс цен производителей

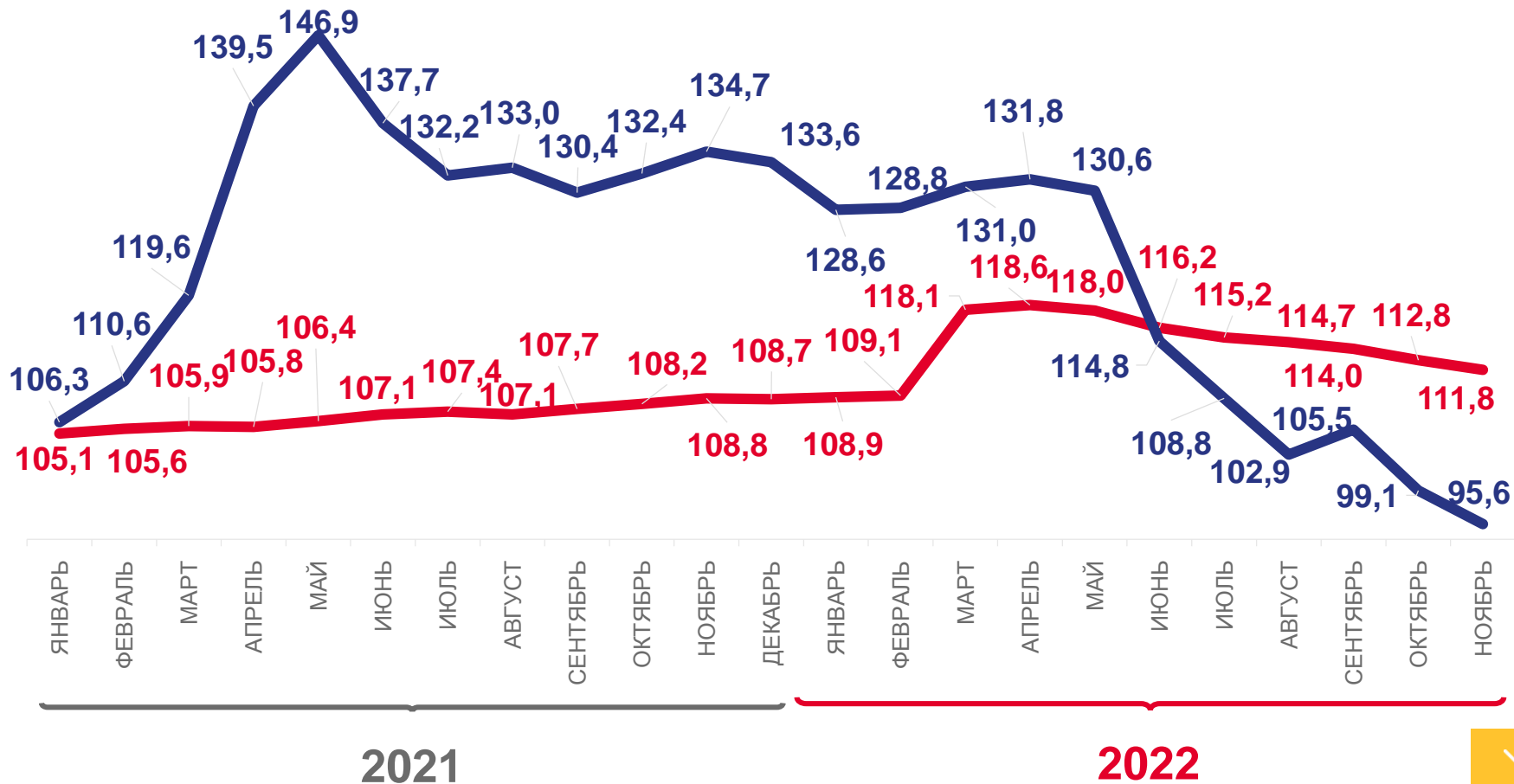


95,6

Индекс потребительских цен



111,8



Цены производителей промышленных товаров



Потребительские цены на товары и услуги





ИНДЕКСЫ ЦЕН ПРОИЗВОДИТЕЛЕЙ ПРОМЫШЛЕННЫХ ТОВАРОВ

В % К ПРЕДЫДУЩЕМУ МЕСЯЦУ

НОЯБРЬ 2022 г. К ОКТЯБРЮ 2022 г.



100,0

Индекс цен производителей



98,8

Обеспечение электрической энергией, газом и паром; кондиционирование воздуха



99,4

Обрабатывающие производства



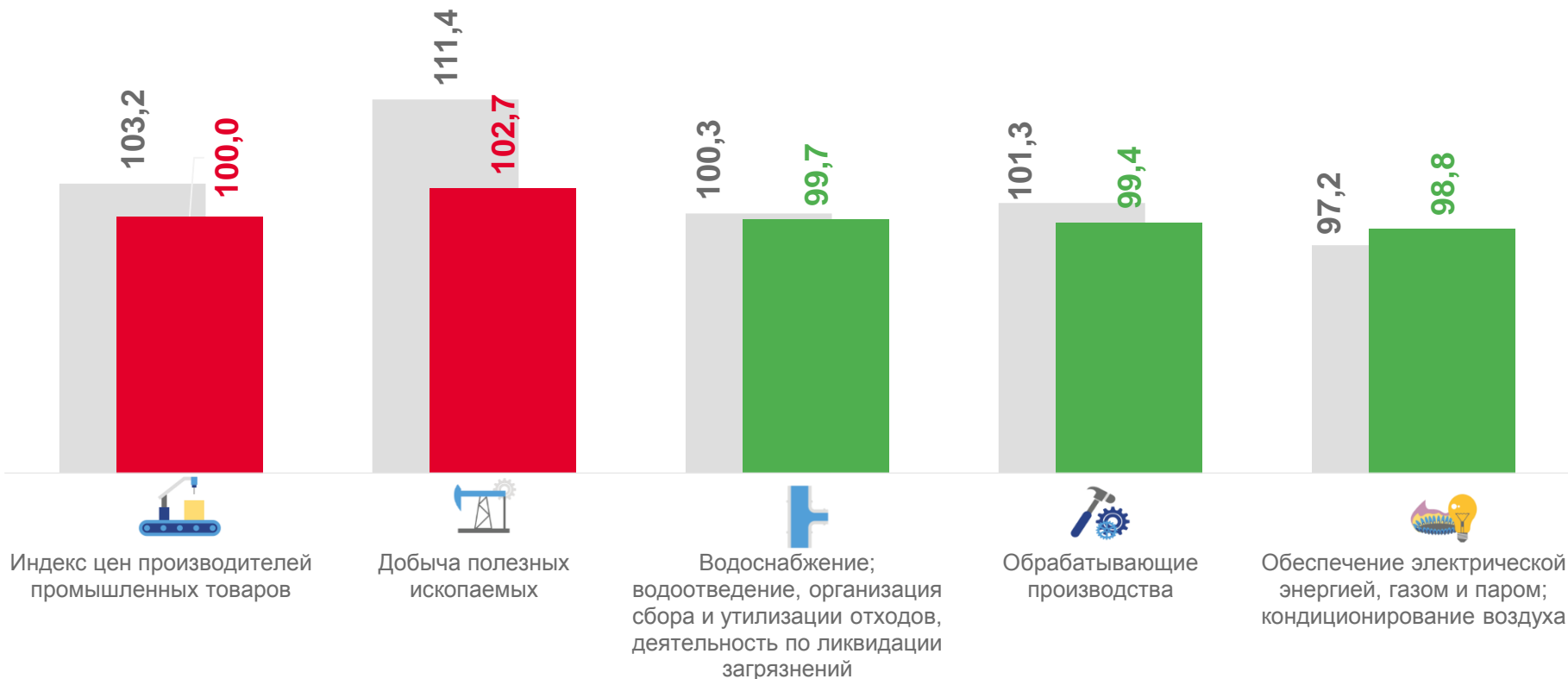
99,7

Водоснабжение; водоотведение, организация сбора и утилизации отходов, деятельность по ликвидации загрязнений



102,7

Добыча полезных ископаемых



■ Ноябрь 2021 г. к октябрю 2021 г. ■ Ноябрь 2022 г. к октябрю 2022 г.





ИНДЕКСЫ ЦЕН ПРОИЗВОДИТЕЛЕЙ ПРОМЫШЛЕННЫХ ТОВАРОВ

В % К ДЕКАБРЮ ПРЕДЫДУЩЕГО ГОДА

НОЯБРЬ 2022 г. К ДЕКАБРЮ 2021 г.



Индекс цен производителей

93,9




Добыча полезных ископаемых

75,3



Обрабатывающие производства

99,9



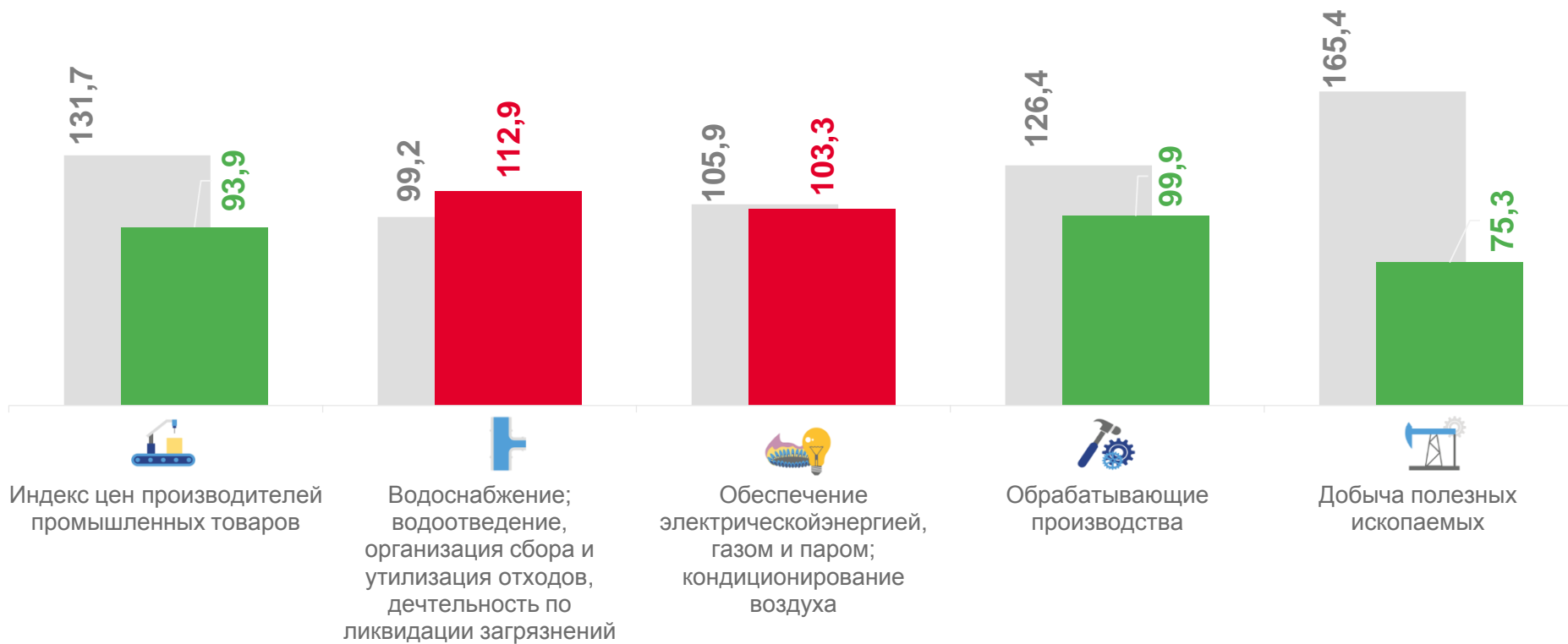
Обеспечение электрической энергией, газом и паром; кондиционирование воздуха

103,3



Водоснабжение; водоотведение, организация сбора и утилизации отходов, деятельность по ликвидации загрязнений

112,9



■ Ноябрь 2021 г. к декабрю 2020 г.

■ Ноябрь 2022 г. к декабрю 2021 г.





ИНДЕКСЫ ЦЕН ПРОИЗВОДИТЕЛЕЙ ПРОМЫШЛЕННЫХ ТОВАРОВ

В % К СООТВЕТСТВУЮЩЕМУ МЕСЯЦУ ПРЕДЫДУЩЕГО ГОДА

НОЯБРЬ 2022 г. К НОЯБРЮ 2021 г.



95,6

Индекс цен производителей



77,7

Добыча полезных ископаемых



101,4

Обрабатывающие производства



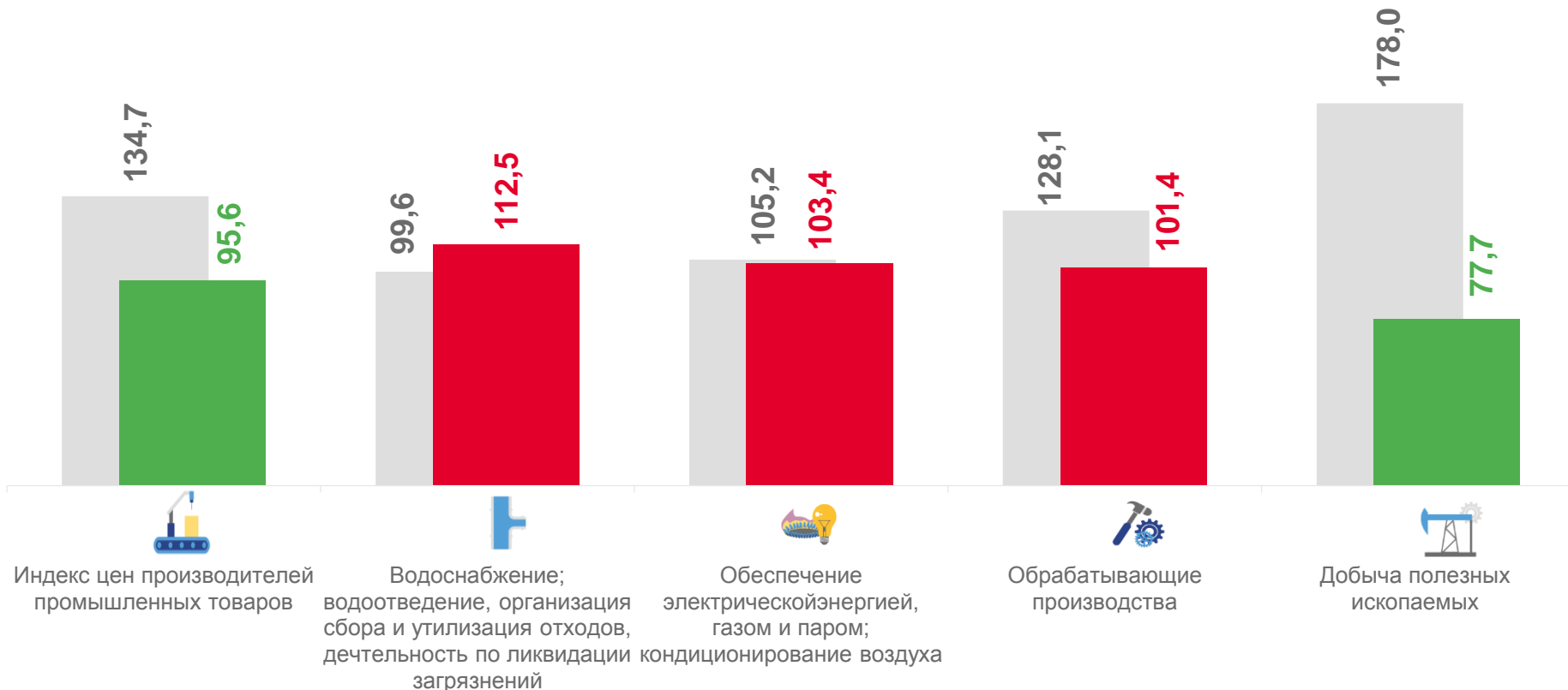
103,4

Обеспечение электрической энергией, газом и паром; кондиционирование воздуха



112,5

Водоснабжение; водоотведение, организация сбора и утилизации отходов, деятельность по ликвидации загрязнений



■ Ноябрь 2021 г. к ноябрю 2020 г. ■ Ноябрь 2022 г. к ноябрю 2021 г.





ИНДЕКСЫ ЦЕН ПРОИЗВОДИТЕЛЕЙ ПРОМЫШЛЕННЫХ ТОВАРОВ

В % К СООТВЕТСТВУЮЩЕМУ ПЕРИОДУ ПРЕДЫДУЩЕГО ГОДА

ЯНВАРЬ-НОЯБРЬ 2022 г.
К ЯНВАРЮ-НОЯБРЮ 2021 г.



115,3

Индекс цен производителей



103,7

Обеспечение электрической энергией,
газом и паром; кондиционирование воздуха



108,2

Водоснабжение; водоотведение,
организация сбора и утилизации отходов,
деятельность по ликвидации загрязнений



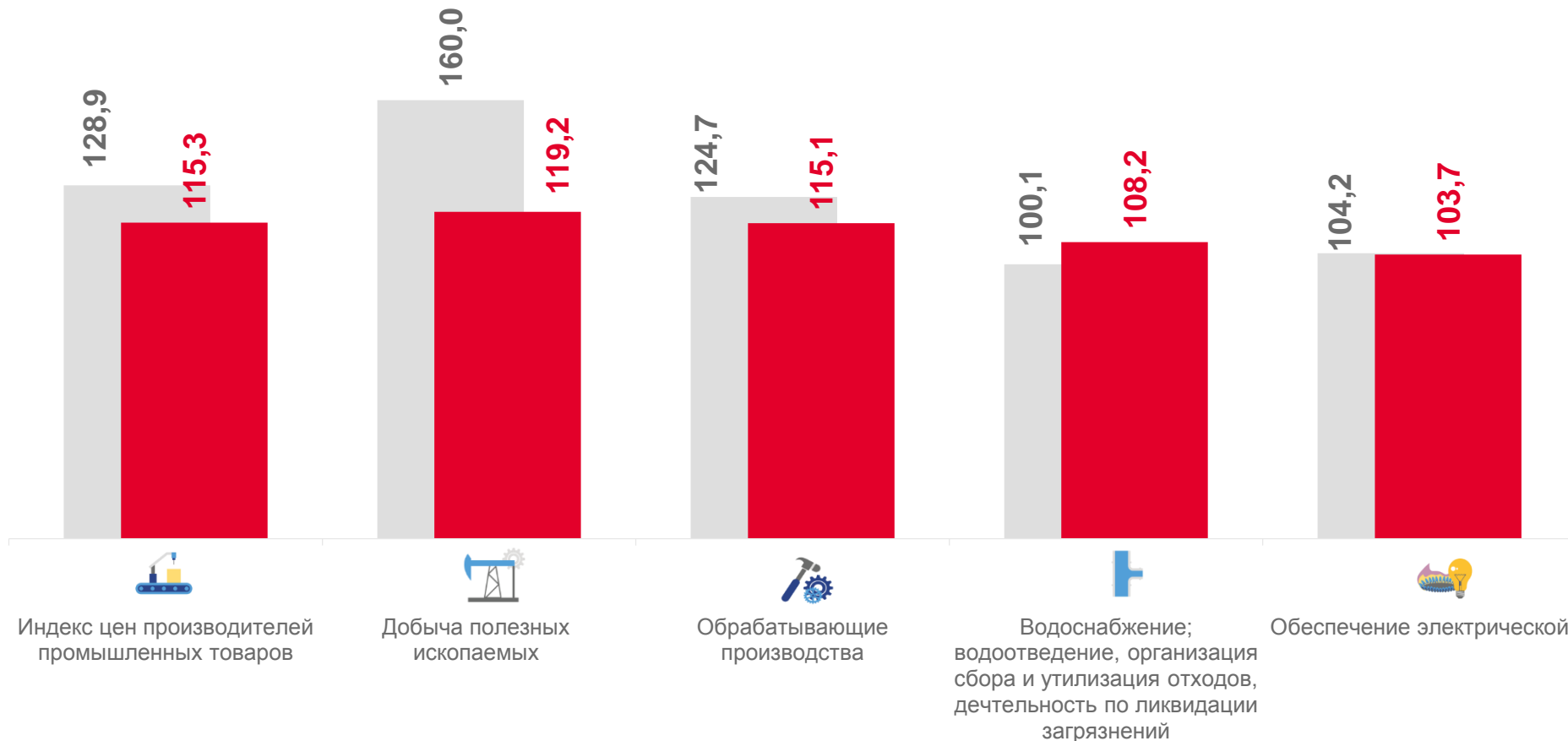
115,1

Обработывающие производства



119,2

Добыча полезных ископаемых



■ Январь-ноябрь 2021 г. к январю-ноябрю 2020 г.

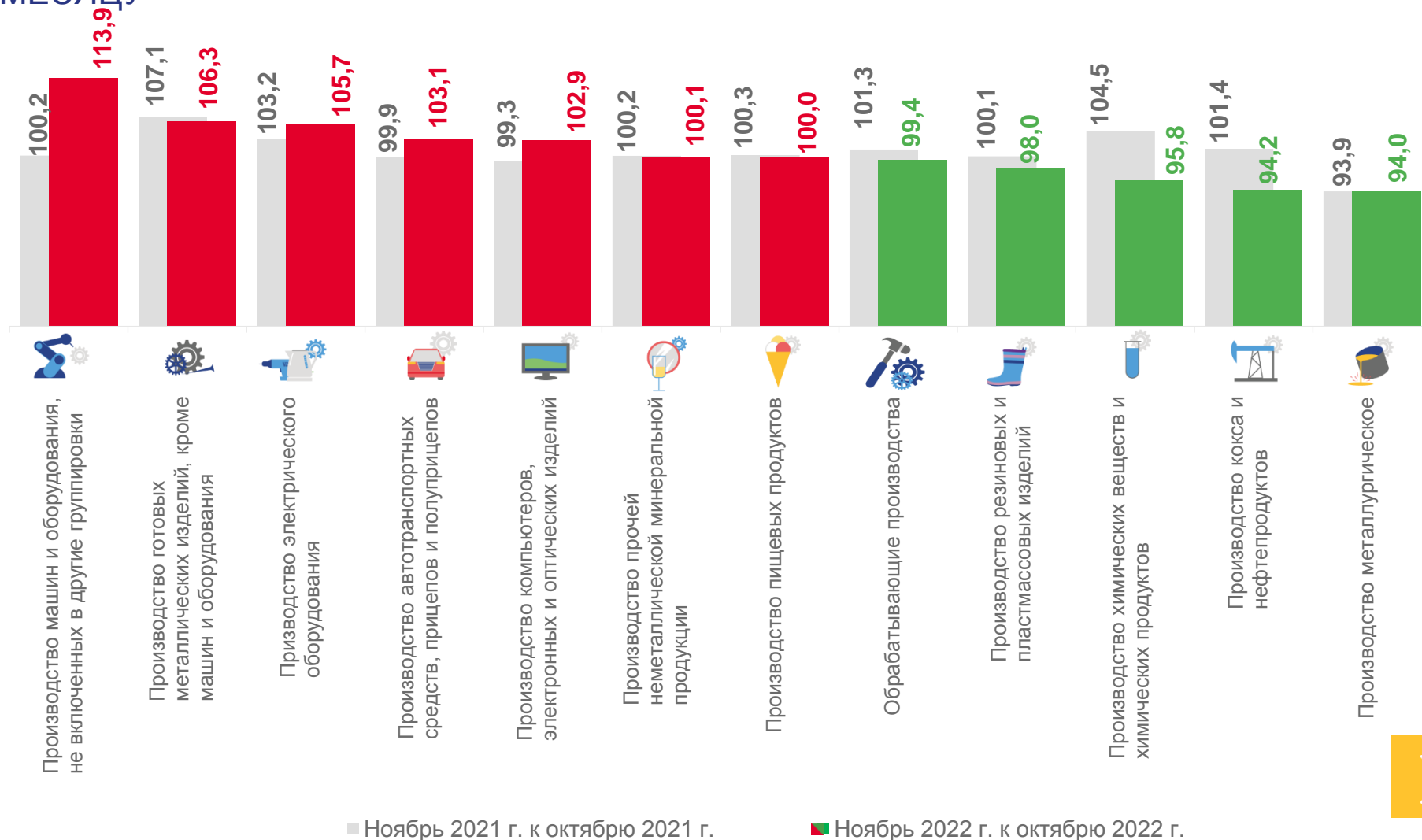
■ Январь-ноябрь 2022 г. к январю-ноябрю 2021 г.



ИНДЕКСЫ ЦЕН ПРОИЗВОДИТЕЛЕЙ ПО ОБРАБАТЫВАЮЩИМ ПРОИЗВОДСТВАМ

В % К ПРЕДЫДУЩЕМУ МЕСЯЦУ

НОЯБРЬ 2022 г. К ОКТЯБРЮ 2022 г.



■ Ноябрь 2021 г. к октябрю 2021 г.

■ Ноябрь 2022 г. к октябрю 2022 г.





ИНДЕКСЫ ЦЕН ПРОИЗВОДИТЕЛЕЙ ПО ОБРАБАТЫВАЮЩИМ ПРОИЗВОДСТВАМ

В % К ДЕКАБРЮ ПРЕДЫДУЩЕГО ГОДА

НОЯБРЬ 2022 г. К ДЕКАБРЮ 2021 г.



Обрабатывающие производства

99,9



Производство химических веществ и химических продуктов

81,6



Производство кокса и нефтепродуктов

91,9



Производство пищевых продуктов

102,0



Производство резиновых и пластмассовых изделий

102,6



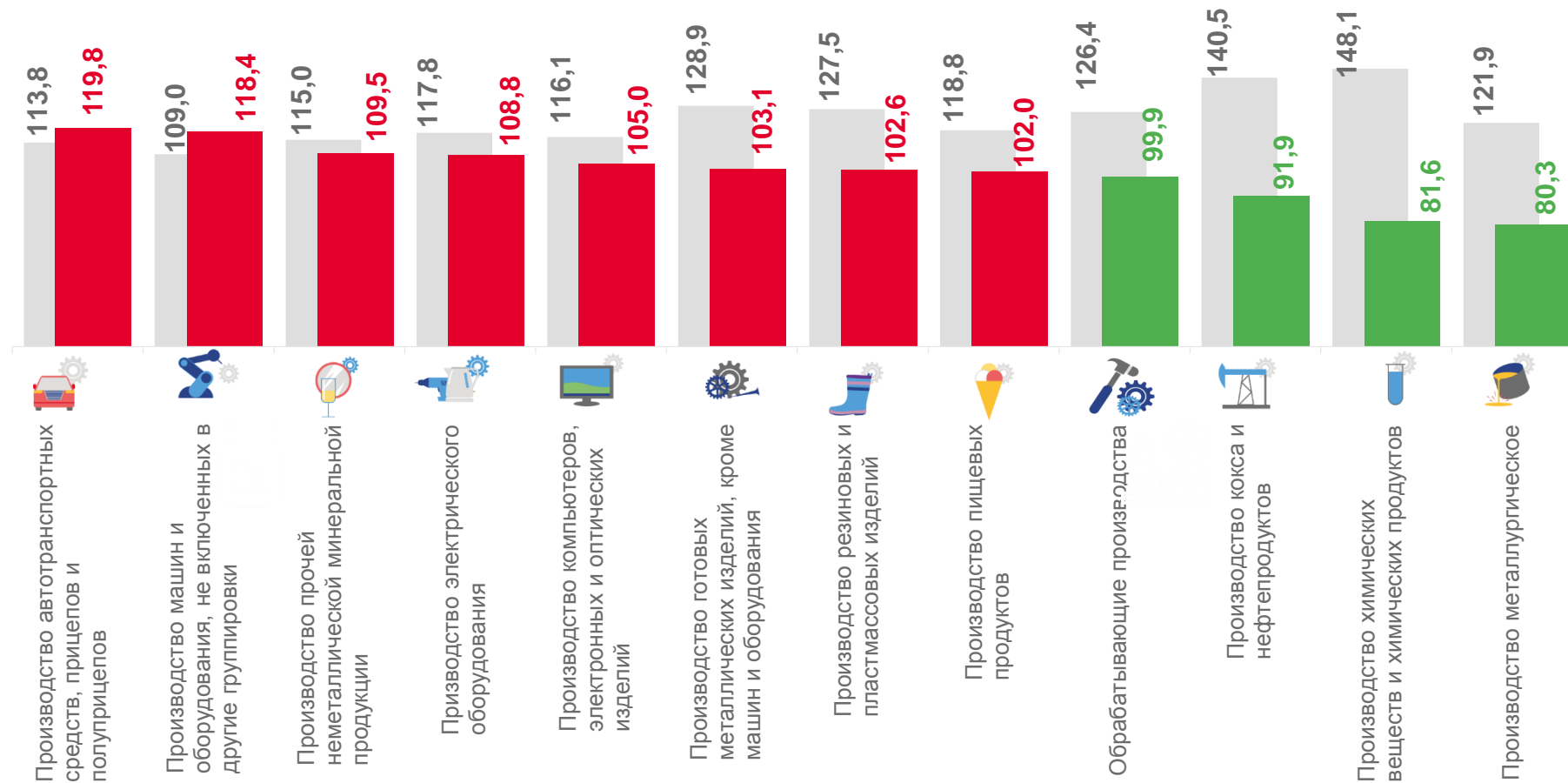
Производство готовых металлических изделий, кроме машин и оборудования

103,1



Производство автотранспортных средств, прицепов и полуприцепов

119,8



■ Ноябрь 2021 г. к декабрю 2020 г.

■ Ноябрь 2022 г. к декабрю 2021 г.





ИНДЕКСЫ ЦЕН ПРОИЗВОДИТЕЛЕЙ ПО ОБРАБАТЫВАЮЩИМ ПРОИЗВОДСТВАМ

В % К СООТВЕТСТВУЮЩЕМУ МЕСЯЦУ ПРЕДЫДУЩЕГО ГОДА

НОЯБРЬ 2022 г. К НОЯБРЮ 2021 г.



101,4

Обрабатывающие производства



Производство химических веществ и химических продуктов

83,9



Производство кокса и нефтепродуктов

91,4



Производство резиновых и пластмассовых изделий

102,9



Производство пищевых продуктов

104,0



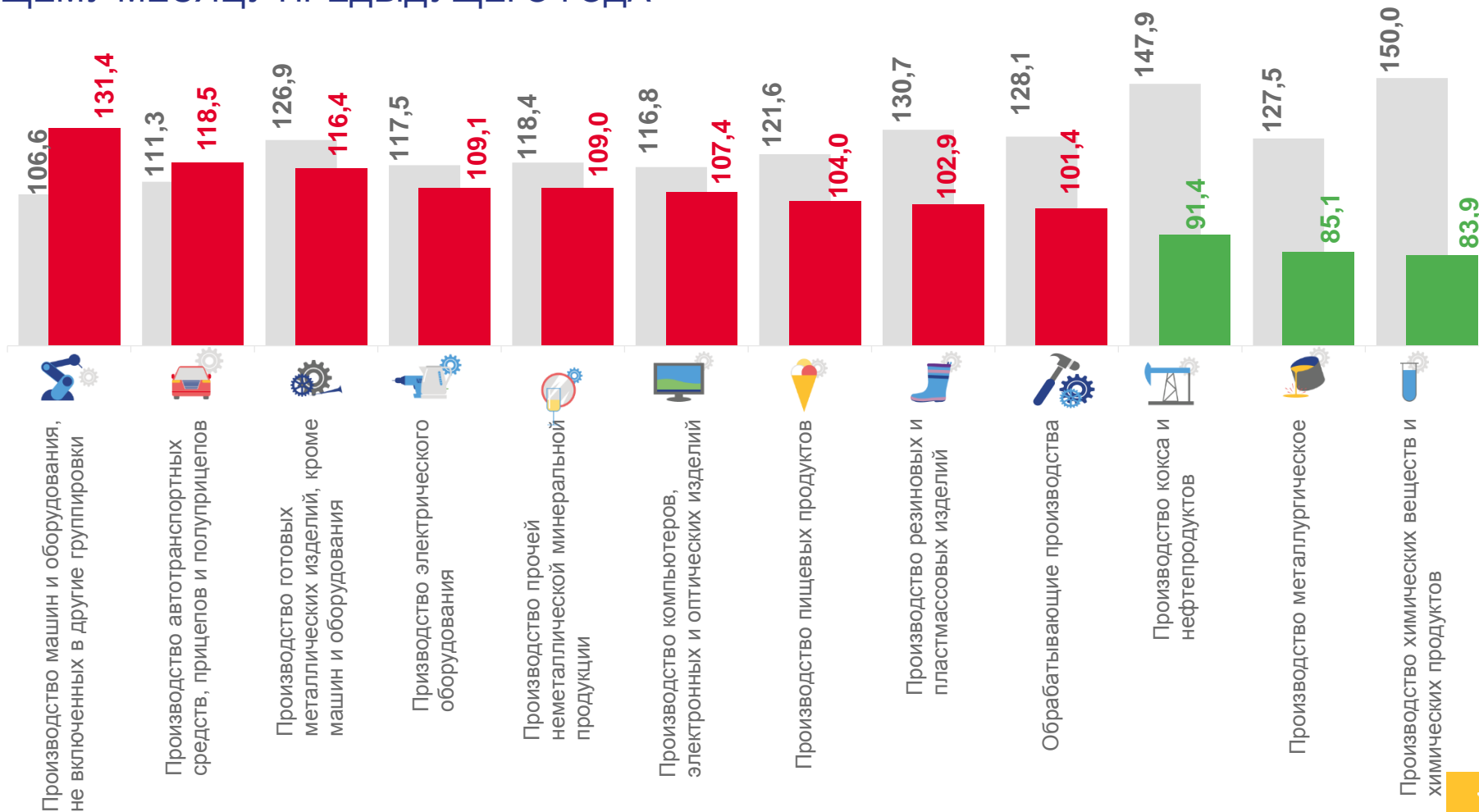
Производство готовых металлических изделий, кроме машин и оборудования

116,4



Производство автотранспортных средств, прицепов и полуприцепов

118,5



■ Ноябрь 2021 г. к ноябрю 2020 г.

■ Ноябрь 2022 г. к ноябрю 2021 г.

